

2021



Westermann

Radialbesen

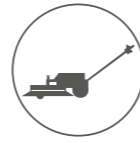


Handgeführte Radialbesen

www.westermann-radialbesen.de

Allgemeine Produktübersicht

Handgeführte Radialbesen



Selbstfahrer



Anbaukehrmaschinen



Anbaugeräte für diverse Trägerfahrzeuge



Ihr Ansprechpartner

Für mehr Informationen besuchen Sie uns auf www.westermann-radialbesen.de

WR 650 Akku

- > sehr leichte Bedienung
- > gelangt in jede Ecke, kehrt Unebenheiten dank ihres Bürstenwinkels perfekt aus
- > entfernt großvolumigen und langfaserigen Schmutz
- > nahezu geräuschlose Arbeitsweise
- > hervorragende Leistung bei der Laubbeseitigung und beim Schneefegen



Optimal für Privathaushalte.

	WR 650 Akku
Bürstenantrieb	12V Gleichstrommotor
Batterie	12V 18Ah Gelbatterie
Ladegerät	Spezielladegerät mit automatischer Abschaltung (Überladeschutz)
Einsatzdauer	bis zu 45 Minuten pro Batteriefüllung
Bürste	Polypropylen-Bürste
Arbeitsbreite	650 mm
Drehrichtung Bürste	links/rechts
max. Flächenleistung	1.500 m ² /h
Bürstentopfhöhe	18 cm (Höhe inkl. Bürste)
Räder	luftbereift 260/85 mit Kugellagern (Rillenkugellager)
Führungsrads/Tastrad	125er Vollgummirad
Gewicht	26 kg
Zubehör	Schwadblech, Cleanbag

(Technische Daten sind annähernd und unverbindlich.)




- > für Jedermann bedienbar und direkt einsatzbereit
- > perfekt für enge Passagen
- > entfernt nahezu jede Verschmutzung
- > geräuscharmes und emissionsfreies Arbeiten, ideal auch für Indoor-Reinigungen
- > Ladegerät im Lieferumfang enthalten



Stark, effizient und klimaneutral.

WR 870 Akku		WR 870 Akku PRO	
12V Gleichstrommotor	Bürstenantrieb	12V Gleichstrommotor	Bürstenantrieb
12V 70Ah Nassbatterie	Batterie	12V 70Ah Nassbatterie	Batterie
Spezialladegerät mit automatischer Abschaltung bis zu 2,5 Stunden pro Batteriefüllung	Ladegerät	Spezialladegerät mit automatischer Abschaltung bis zu 2,5 Stunden pro Batteriefüllung	Ladegerät
Polypropylen-Bürste	Einsatzdauer	Polypropylen-Bürste	Einsatzdauer
870 mm	Bürste	870 mm	Bürste
links/rechts	Arbeitsbreite	links/rechts	Arbeitsbreite
2.500 m ² /h	Drehrichtung Bürste	2.500 m ² /h	Drehrichtung Bürste
18 cm (Höhe inkl. Bürste)	max. Flächenleistung	23 cm (Höhe inkl. Bürste)	max. Flächenleistung
luftbereift 260/85 mit Kugellagern (Rillenkugellager)	Bürstentopfhöhe	luftbereift 260/85 mit Kugellagern (Rillenkugellager)	Bürstentopfhöhe
125er Vollgummirad	Räder	160er Vollgummirad	Räder
ca. 75 kg	Führungsrads/Tastrad	ca. 75 kg	Führungsrads/Tastrad
Schwadformer, Cleanbag	Gewicht	Schwadformer	Gewicht
	Zubehör		Zubehör

(Technische Daten sind annähernd und unverbindlich.)



WR 870 Honda | WR 870 Honda PRO

- > ausgestattet mit hochwertigem Honda-Motor für konstante Kraft
- > perfektes Ausfegen schwer zugänglicher Areale
- > mit der PRO-Version großvolumiges Kehrgut im Nu weggefegt
- > auch für das Bewegen schwerer Futtermassen in der Landwirtschaft geeignet
- > regelmäßiges Abfegen mit der Drahtbürste erzielt sehr überzeugende Ergebnisse bei der umweltfreundlichen Moosbekämpfung ohne Chemie

Erhältliche Sonderausstattung:

- > Industriemotor Honda GXV 160 OHV
- > doppelte Beborstung sowie Pflegebereifung für eine verbreiterte Auflage der Räder, ist ideal geeignet für die Tennisplatz- und Sportstättenpflege



Das Kraftpaket für jeden Einsatz.


WR 870 Honda		WR 870 Honda PRO
Honda GCVx 170 OHC oder GXV 160 OHV 4-Takt-Benzinmotor	Bürstenantrieb	Honda GCVx 170 OHC oder GXV 160 OHV 4-Takt-Benzinmotor
durchgehend	Einsatzdauer	durchgehend
Polypropylen-Bürste, Polypropylen-Draht-Mischbesatz	Bürste	Polypropylen-Bürste, Polypropylen-Draht-Mischbesatz
Draht-Bürste	Arbeitsbreite	Draht-Bürste
870 mm	Drehrichtung Bürste	870 mm
links/rechts	max. Flächenleistung	links/rechts
2.500 m ² /h	Bürstentopfhöhe	2.500 m ² /h
18 cm (Höhe inkl. Bürste)	Räder	23 cm (Höhe inkl. Bürste)
luftbereift 260/85 mit Kugellagern (Rillenkugellager)	Führungrad/Tastrad	luftbereift 260/85 mit Kugellagern (Rillenkugellager)
125er Vollgummirad	Gewicht	160er Vollgummirad
ca. 83 kg	Zubehör	ca. 83 kg
Schwadformer, Cleanbag		Schwadformer

(Technische Daten sind annähernd und unverbindlich.)



WR 870 Honda Spezial

- > perfekt für Sportanlagen, Tenniscourts, Abfegen von Pflanzfolien und anderen empfindlichen Untergründen
- > Säuberung von engen, verwinkelten Passagen
- > Entfernen von feinkörniger Verschmutzung bis hin zu großen Mengen Schmutz
- > Drehrichtung der Bürsten flexibel steuerbar (Rechts-/Linkslauf)
- > einfaches Austauschen des Borstensatzes über Schraubenwechsel



Empfindliche Untergründe blitzblank.


WR 870 Honda Spezial	
Bürstenantrieb	Honda GCVx 170 OHC oder GXV 160 OHV 4-Takt-Benzinmotor
Einsatzdauer	durchgehend
Bürste	Polypropylen-Bürste, Doppelbeborstung
Arbeitsbreite	870 mm
Drehrichtung Bürste	links/rechts
max. Flächenleistung	2.500 m ² /h
Bürstentopfhöhe	18 cm (Höhe inkl. Bürste)
Räder	13 x 6.5 Ballonreifen
Führungsräder/Tastrad	3 Vollgummiräder (Ø 125 mm) für eine große Auflagefläche
Gewicht	ca. 88 kg
Zubehör	Schwadformer

(Technische Daten sind annähernd und unverbindlich.)



WKB 660 Honda

- > leichte Führung und einfache Bedienung
- > die Pflanzen werden von allen Seiten angegriffen und mit großem Wurzelanteil entfernt
- > bodenschonendes Arbeiten dank gleichmäßig verteiltem Bodendruck
- > überzeugendes Kehrergebnis auch an Ecken und Wänden



Fegeprinzip anderer Hersteller

SICHTBARE Kehrstreifen auf empfindlichen Pflasterungen. Die Pflanzen werden nur abgeschert.

Fegeprinzip Westermann WKB 660 Honda

KEINE Kehrstreifen auf empfindlichen Pflasterungen. Die Pflanzen werden von allen Seiten mehrfach angegriffen.

Der Unkraut-Killer.

	WKB 660 Honda
Bürstenantrieb	Honda GXV 160 OHV 4-Takt-Benzinmotor (Industriemotor)
Bürste	3 in sich drehende Drahtbürsten à 4 Zöpfe
Arbeitsbreite	660 mm
Drehrichtung Bürste	rechts
Flächenleistung	1.800 m ² /h (je nach Verschmutzungsgrad)
Schiebehelm	mit Radhöhenverstellung
Räder	ausgeschäumt mit Polyurethan (mit Rillenkugellager)
Gewicht	ca. 95 kg

(Technische Daten sind annähernd und unverbindlich.)



Einsatzgebiete	WR 650 Akku	WR 870 Akku	WR 870 Akku PRO	WR 870 Honda	WR 870 Honda PRO	WR 870 Honda Spezial	WKB 660 Honda
Gehweg- und Straßenreinigung	■	■	■	■	■	■	—
Hofreinigung	■	■	■	■	■	■	—
Laubbeseitigung	■	■	■	■	■	■	—
Chemiefreie Grüntfernung	—	—	—	■	■	■	■
Sportstättenpflege	—	■	■	■	■	■	—
Futter anfeigen	—	■	■	■	■	—	—
Stallhygiene	■	■	■	■	■	■	—
Winterdienst	■	■	■	■	■	■	—

Saisonunabhängige Ganzjahresmaschinen

Unsere Radialbesen sind keine Stubenhocker. Stattdessen sind sie saisonunabhängig das ganze Jahr über und für alle vorkommenden Verschmutzungen ideal gerüstet.



Die Vorteile eines Radialbesens.

Kantenkampf

Perfekt ausgefegte Kanten, Wände und Ecken.

Ecken/Hauswände schlecht machbar.

Materialschlacht

Schwadersystem **MINIMALE** Staubentwicklung.

Nahezu jedes Material (sogar Schnee) leicht fegbar.

Pick-up System/ Ladewagen **MAXIMALE** Staubentwicklung.

Langfaseriges Material (z.B. Stroh / Laub) schwer fegbar.

Bodengefecht

Gebogene Bürstenform erreicht problemlos ca. 30 mm tiefe Sicken.

Kurze, unflexible Borsten erreichen nur ca. 10 mm tiefe Sicken.

Zeitstreit (bei 1.000 m ²)		
1 Min	Rüstzeit	3 Min
keine Vorarbeit nötig	Eckenausfegen	5-10 Min
25 Min	Zusammenfegen	30 Min
5 Min	Schwad aufnehmen / Behälter leeren	5-10 Min
1 Min (inkl. Bürstenentlastung)	Parkposition	3 Min
32 Minuten	Insgesamt	46-56 Minuten

***Es wird Zeit,
dass sich
was dreht!***

Ihr Fachhändler

LB Müller Sachsen
Land- und Reinigungsmaschinen
Dresdener Str. 17
01904 Ringenhain
Tel.: 035951 / 34025
E-Mail: fm@lbmueller-sachsen.de
Homepage: www.lbmueller-sachsen.de